



**МИНИСТЕРСТВО
ЗДРАВООХРАНЕНИЯ
РОССИЙСКОЙ ФЕДЕРАЦИИ**

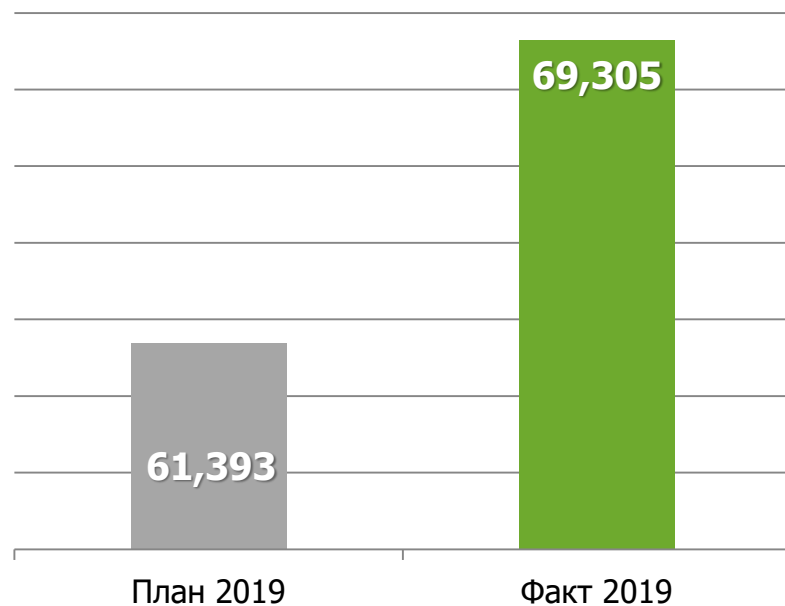


Национальный проект «Здравоохранение»

**Федеральный проект
«Развитие системы оказания первичной медико-санитарной помощи».**

Целевые показатели:

Число граждан, прошедших профилактические
осмотры, млн человек

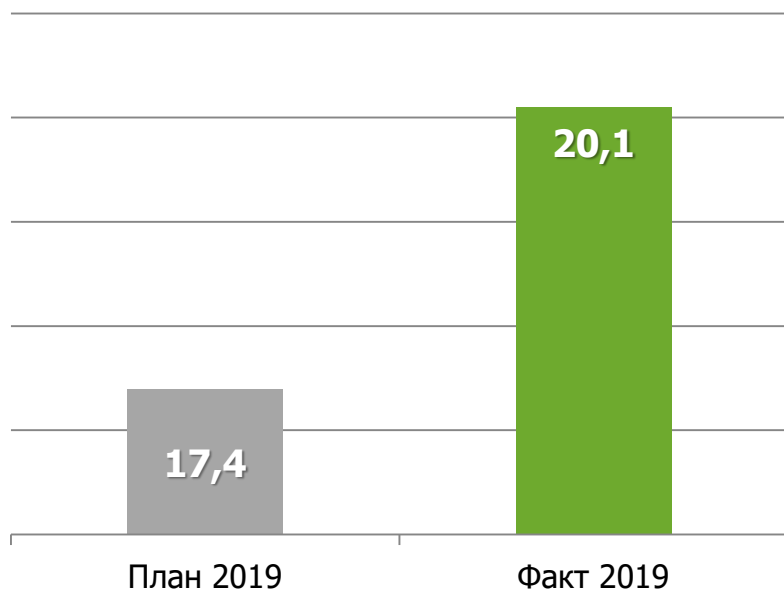


Показатель не выполнен **7 субъектами**

- Республика Дагестан (87,8%)
- г. Севастополь (88,4%)
- Республика Мордовия (92,7%)
- Новгородская область (94,9%)
- Республика Северная Осетия – Алания (96%)
- Ульяновская область (97,7%)
- Московская область (99,1%)

Дополнительные показатели:

Доля впервые в жизни установленных
неинфекционных заболеваний, выявленных
при проведении диспансеризации и профилактическом
медицинском осмотре у взрослого населения,
от общего числа неинфекционных заболеваний
с впервые установленным диагнозом, %



Показатель не выполнен 27 субъектами

Показатель выполнен более чем на 90%
от годового плана

- Республика Башкортостан
- Республика Дагестан
- Республика Северная Осетия – Алания
- Архангельская область
- Иркутская область
- Кировская область
- Смоленская область
- Тюменская область

Выполнение показателя от 80% до 90%
от плана на год

- Карачаево-Черкесская Республика
- Республика Ингушетия
- Республика Мордовия
- Республика Тыва
- Московская область
- Оренбургская область
- Курганская область
- Рязанская область
- Калужская область

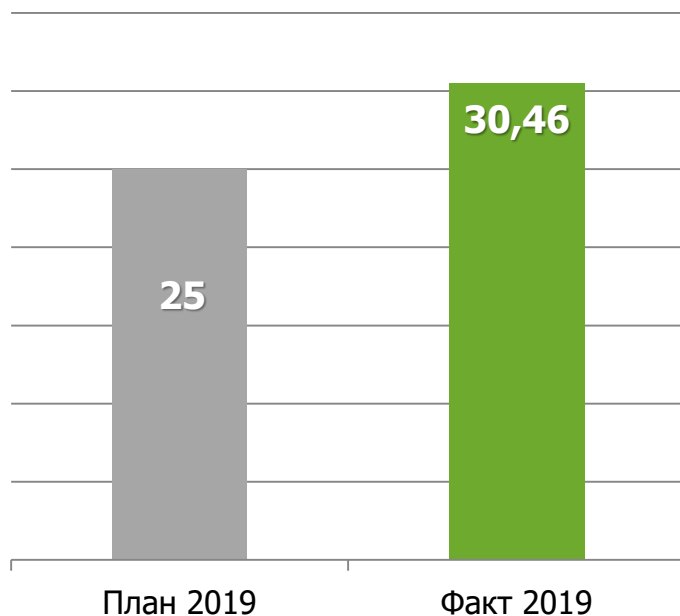
Выполнение показателя от 60% до 80%
от плана на год

- Республика Коми
- Республика Татарстан
- Камчатский край
- Приморский край
- Вологодская область
- Калининградская область
- Ростовская область
- Сахалинская область
- Ярославская область

В Новгородской области показатель выполнен
на 39,7% от плана на 2019 год

Дополнительные показатели:

Доля записей к врачу, совершенных гражданами
без очного обращения в регистратуру
медицинской организации, %



Показатель не рассчитан (недостаточно данных) для 5 субъектов

- Приморский край
- Воронежская область
- Самарская область
- Еврейская АО
- Чукотский АО

Показатель не выполнен 41 субъектом

Показатель выполнен более чем на 90% от годового плана

- Республика Татарстан
- Камчатский край
- Брянская область
- Нижегородская область
- Оренбургская область
- Челябинская область

Выполнение показателя от 60% до 90% от плана на год

- Кабардино-Балкарская Республика
- Республика Адыгея
- Республика Ингушетия
- Республика Калмыкия
- Республика Марий Эл
- Республика Мордовия
- Республика Северная Осетия – Алания
- Удмуртская Республика
- Чувашская Республика
- Краснодарский край
- Амурская область
- Ивановская область
- Иркутская область
- Калининградская область
- Костромская область
- Курганская область
- Сахалинская область
- Ульяновская область
- Ярославская область
- Ямало-Ненецкий АО

Выполнение показателя от 40% до 60% от плана на год

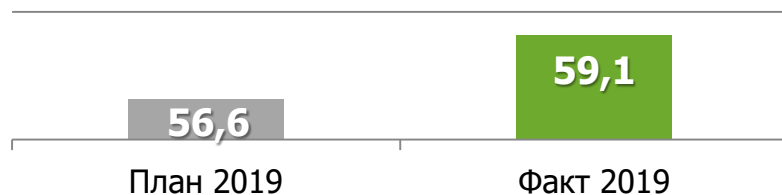
- Республика Алтай
- Республика Коми
- Республика Тыва
- Хабаровский край
- Волгоградская область
- Магаданская область
- Ростовская область
- Саратовская область
- Томская область

Выполнение показателя менее чем на 40% от плана на год

- Республика Дагестан
- Республика Саха (Якутия)
- Забайкальский край
- Калужская область
- Новосибирская область
- Липецкая область

Дополнительные показатели:

Доля обоснованных жалоб (от общего количества поступивших жалоб), урегулированных в досудебном порядке страховыми медицинскими организациями, %



Показатель не выполнен 20 субъектами

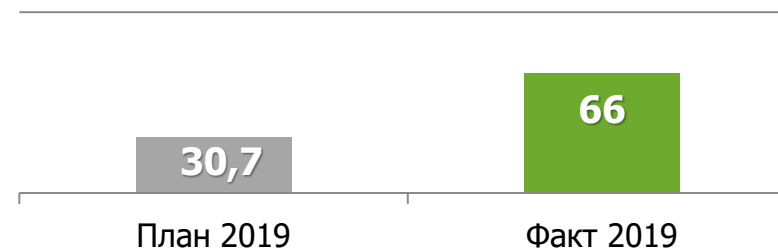
Показатель выполнен более чем на 90% от годового плана

- Республика Башкортостан
- Республика Дагестан
- Хабаровский край
- Владимирская область
- Калужская область
- Псковская область
- Челябинская область
- г. Москва
- г. Севастополь

Выполнение показателя от 60% до 90% от плана на год

- Республика Калмыкия
- Чеченская Республика
- Забайкальский край
- Камчатский край
- Вологодская область
- Курская область
- Новосибирская область
- Ростовская область
- Самарская область
- Ненецкий АО
- Еврейская АО

Доля медицинских организаций, оказывающих в рамках обязательного медицинского страхования первичную медико-санитарную помощь, на базе которых функционируют каналы связи граждан со страховыми представителями страховых медицинских организаций, %



Показатель не выполнен 2 субъектами

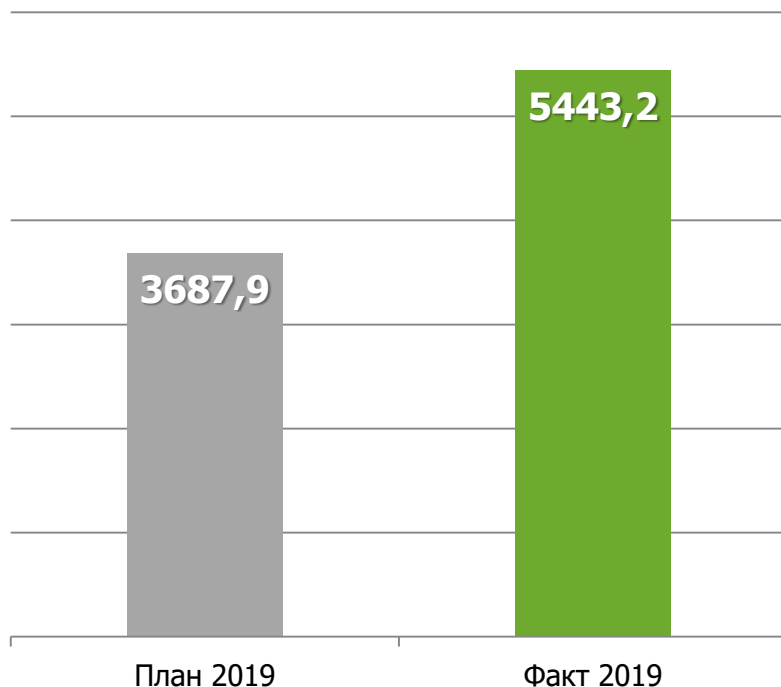
- Приморский край
- Магаданская область

Не предоставлены данные 1 субъектом

- г. Москва

Дополнительные показатели:

Количество посещений при выездах мобильных
медицинских бригад, тыс. посещений



Показатель не выполнен 19 субъектами

Показатель выполнен более чем на 90% от годового плана

- Республика Тыва
- Чувашская Республика
- Омская область
- Оренбургская область
- Псковская область

Выполнение показателя от 60% до 90% от плана на год

- Республика Адыгея
- Забайкальский край
- Ставропольский край
- Вологодская область
- Орловская область
- Рязанская область

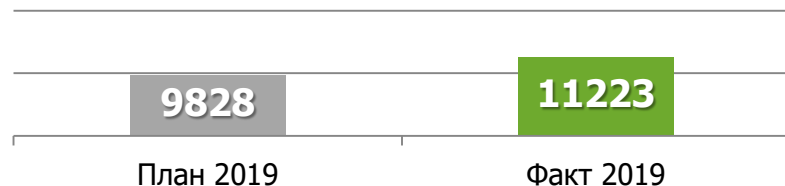
Выполнение показателя менее чем на 60% от плана на год

- Республика Дагестан
- Республика Коми
- Краснодарский край
- Новосибирская область
- Саратовская область
- Ярославская область
- г. Санкт-Петербург

В Приморском крае работа мобильных медицинских бригад **не осуществлялась** (в соответствии с данными ф. 30 за 2019 год)

Дополнительные показатели:

Число лиц (пациентов), дополнительно эвакуированных
с использованием санитарной авиации, человек



Показатель не выполнен 15 субъектами

Показатель выполнен более чем на 90% от годового плана

- Вологодская область
- Иркутская область
- Новгородская область
- Челябинская область

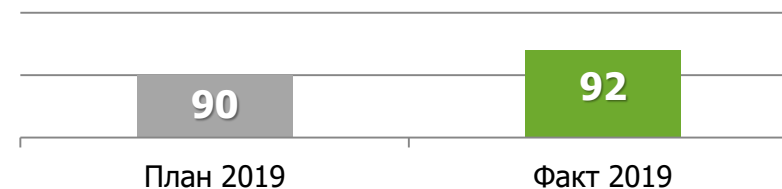
Выполнение показателя от 60% до 90% от плана на год

- Камчатский край
- Амурская область
- Белгородская область
- Магаданская область
- Мурманская область
- Псковская область
- Свердловская область

Выполнение показателя менее чем на 60% от плана на год

- Республика Дагестан
- Республика Северная Осетия – Алания
- Сахалинская область
- Еврейская АО

Доля лиц, госпитализированных по экстренным показаниям
в течение первых суток от общего числа больных, к которым
совершены вылеты, %

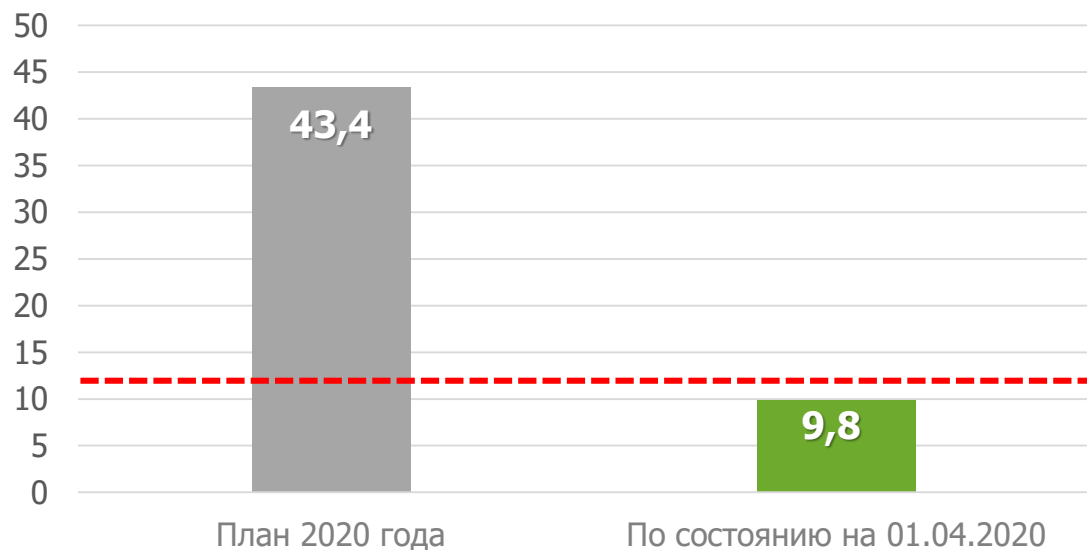


Показатель не выполнен 5 субъектами

- Республика Дагестан
- Республика Северная Осетия – Алания
- Забайкальский край
- Вологодская область
- Магаданская область

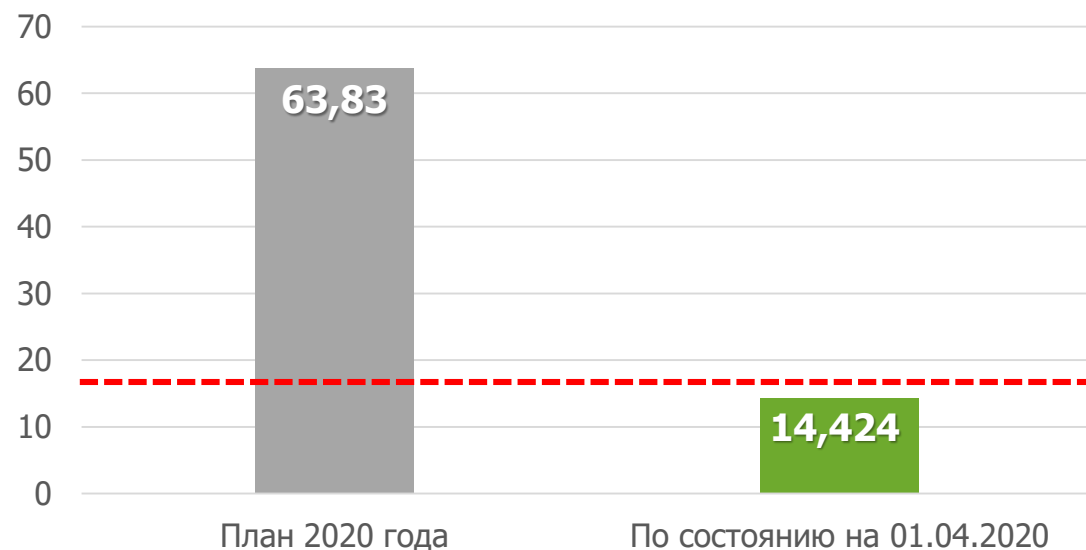
ДОСТИЖЕНИЕ ЦЕЛЕЙ И ПОКАЗАТЕЛЕЙ ФЕДЕРАЛЬНОГО ПРОЕКТА «РАЗВИТИЕ СИСТЕМЫ ОКАЗАНИЯ ПЕРВИЧНОЙ МЕДИКО-САНИТАРНОЙ ПОМОЩИ» ПО ИТОГАМ 1 КВАРТАЛА 2020 ГОДА

Охват всех граждан профилактическими медицинскими осмотрами, %



Охват граждан профилактическими осмотрами в 2020 году составит **43,4%**. По состоянию на **01.04.2020** значение данного показателя составило **9,8%**

Число граждан, прошедших профилактические осмотры, млн человек



Число граждан, подлежащих профилактическим осмотрам в 2020 году – **63,83 млн человек**
По состоянию на **01.04.2020** профосмотры прошли **14,424 млн человек (22,6%** от плана на 2020 год)

Имеются риски недостижения показателя в 2020 году, связанные с приостановлением проведения профилактических мероприятий в связи с распространением новой коронавирусной инфекции (COVID-19) на территории субъектов Российской Федерации

ДОСТИЖЕНИЕ ЦЕЛЕЙ И ПОКАЗАТЕЛЕЙ ФЕДЕРАЛЬНОГО ПРОЕКТА «РАЗВИТИЕ СИСТЕМЫ ОКАЗАНИЯ ПЕРВИЧНОЙ МЕДИКО-САНИТАРНОЙ ПОМОЩИ» ПО ИТОГАМ 1 КВАРТАЛА 2020 ГОДА

Число граждан, прошедших профилактические осмотры, млн человек

Менее чем на 25% от годового плана показатель выполнен в **49 субъектах**

Менее чем на 20% от годового плана показатель выполнен в **18 субъектах:**

- Еврейская автономная область (9,4%)
- Московская область (10,5%)
- Республика Саха (Якутия) (10,9%)
- Камчатский край (14,6%)
- Новгородская область (15,2%)
- г. Москва (15,9%)
- Республика Тыва (16,8%)
- Кабардино-Балкарская Республика (17%)
- Ставропольский край (17,1%)
- Республика Калмыкия (17,2%)
- Республика Адыгея (17,4%)
- Республика Дагестан (17,8%)
- Калужская область (18%)
- Владимирская область (18%)
- Карачаево-Черкесская Республика (19,8%)
- Ростовская область (19,9%)
- Республика Северная Осетия – Алания (19,9%)
- г. Севастополь (19,9%)

Имеются риски недостижения показателя в 2020 году

ввиду приостановления проведения профилактических мероприятий в связи с распространением новой коронавирусной инфекции COVID-19

ДОСТИЖЕНИЕ ЦЕЛЕЙ И ПОКАЗАТЕЛЕЙ ФЕДЕРАЛЬНОГО ПРОЕКТА
«РАЗВИТИЕ СИСТЕМЫ ОКАЗАНИЯ ПЕРВИЧНОЙ МЕДИКО-САНИТАРНОЙ ПОМОЩИ»
ПО ИТОГАМ 1 КВАРТАЛА 2020 ГОДА

Для достижения показателя после снятия ограничительных мер считаем необходимым принятие следующих мер:

- в целях снижения нагрузки на участковую службу – укомплектование штатов отделений/кабинетов медицинской профилактики, организация их работы в 2 смены
- увеличение охвата граждан, проживающих на селе, мероприятиями первого этапа диспансеризации и профосмотра с учетом диагностических возможностей ФАП и ФП, определяемых их оснащением и должностными обязанностями персонала
- совершенствование маршрутизации при прохождении диспансеризации и профосмотра в каждой медицинской организации для обеспечения прохождения профилактических мероприятий за минимальное количество посещений
- информирование населения о возобновлении проведения профилактических мероприятий, в том числе с привлечением страховых медицинских организаций

ДОСТИЖЕНИЕ ЦЕЛЕЙ И ПОКАЗАТЕЛЕЙ ФЕДЕРАЛЬНОГО ПРОЕКТА
«РАЗВИТИЕ СИСТЕМЫ ОКАЗАНИЯ ПЕРВИЧНОЙ МЕДИКО-САНИТАРНОЙ ПОМОЩИ»
ПО ИТОГАМ 1 КВАРТАЛА 2020 ГОДА

Для достижения показателя после снятия ограничительных мер считаем необходимым принятие следующих мер:

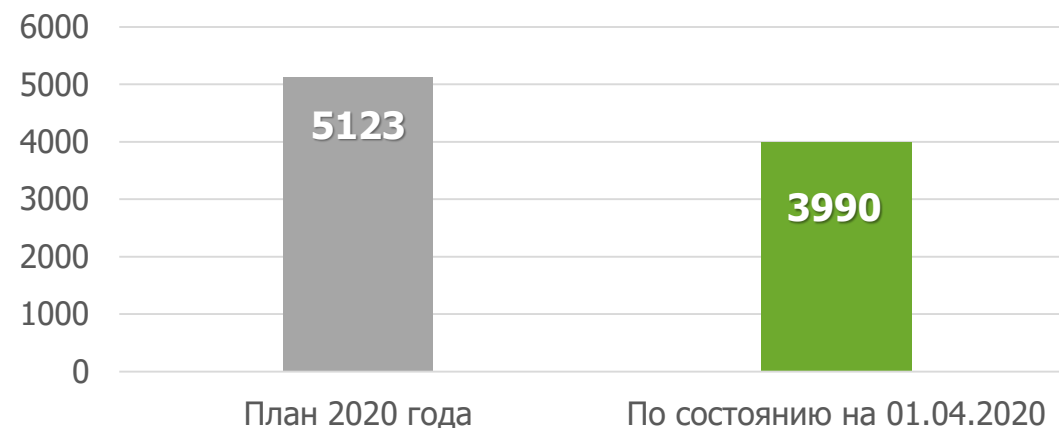
- активное взаимодействие с работодателями с целью привлечения сотрудников предприятий и организаций к прохождению профилактических мероприятий
- организация осуществления деятельности медицинских организаций по субботам и в вечерние часы
- коррекция планов проведения профосмотров и диспансеризации детей в организованных коллективах
- увеличение числа выездных форм проведения профилактических мероприятий в отдаленных и труднодоступных районах
- организация доставки населения из отдаленных и труднодоступных районов и населенных пунктов для прохождения профилактических мероприятий

ДОСТИЖЕНИЕ ЦЕЛЕЙ И ПОКАЗАТЕЛЕЙ ФЕДЕРАЛЬНОГО ПРОЕКТА «РАЗВИТИЕ СИСТЕМЫ ОКАЗАНИЯ ПЕРВИЧНОЙ МЕДИКО-САНИТАРНОЙ ПОМОЩИ» ПО ИТОГАМ 1 КВАРТАЛА 2020 ГОДА

Доля медицинских организаций, участвующих в создании и тиражировании «Новой модели медицинской организации, оказывающей первичную медико-санитарную помощь», от общего количества медицинских организаций, оказывающих данный вид помощи, %



Количество медицинских организаций, участвующих в создании и тиражировании «Новой модели медицинской организации, оказывающей первичную медико-санитарную помощь», единиц



По состоянию на **01.04.2020** значение показателя составило **47,8%**, что составляет **87,4%** от планового значения показателя на 2020 год; в создании и тиражировании участвуют **3 990** медицинских организаций

По состоянию на 01.04.2020 в создании и тиражировании «Новой модели медицинской организации» участвует **менее 25%** от количества медицинских организаций, запланированных в 2020 году

- Кемеровская область
- Нижегородская область
- Ростовская область

Не начато внедрение «Новой модели медицинской организации» в 1 квартале 2020 года (запланировано со II квартала)

- Курганская область
- Курская область
- Московская область



Выявлены значимые различия значений показателей, размещенных ОИВ субъектов Российской Федерации в информационной системе мониторинга национальных проектов (ЦИТИС) и в автоматизированной системе мониторинга Минздрава России (АСММС)

Например, **показатель «Число граждан, прошедших профилактические осмотры, млн человек»**

Разница более
30%

- Республика Тыва
- Костромская область
- Вологодская область
- Магаданская область
- Московская область
- Псковская область
- Рязанская область
- Чукотский АО

Показатель «Количество медицинских организаций, участвующих в создании и тиражировании «Новой модели медицинской организации, оказывающей первичную медико-санитарную помощь», ед.

Разница более чем в
2 раза

- Республика Дагестан
- Республика Тыва
- Краснодарский край
- Владимирская область
- Кемеровская область
- Курганская область
- Курская область
- Московская область
- Нижегородская область
- Ростовская область



В адрес ОИВ субъектов РФ Минздравом России направлены письма о проведении анализа причин различий показателей
Усилить контроль качества и своевременности предоставления отчетов в системах мониторинга



Количество медицинских организаций, участвующих в создании и тиражировании «Новой модели медицинской организации, оказывающей первичную медико-санитарную помощь» в Российской Федерации в 2020 году – **5 123**

РЕЗУЛЬТАТ:

В создании и тиражировании «Новой модели медицинской организации, оказывающей первичную медико-санитарную помощь» участвуют не менее **54,7%** медицинских организаций

Показатель

Утвержден перечень МО, участвующих в создании и тиражировании «Новой модели медицинской организации, оказывающей первичную медико-санитарную помощь» в 2020 году (приказ ОИВ в сфере охраны здоровья), контрольная точка, плановая дата – 01.02.2020

Количество МО, участвующих в создании и тиражировании «Новой модели медицинской организации, оказывающей первичную медико-санитарную помощь» по состоянию на 01.04.2020

Количество проектов по улучшениям, открытых в МО-участниках

Количество завершенных проектов по улучшениям

Количество медицинских организаций, соответствующих первому (базовому) уровню «Новой модели медицинской организации» (самооценка медицинскими организациями с участием РЦ ПМСП) по состоянию на 01.04.2020

Российская Федерация

01.02.2020

3 990 (77,9%),

в т.ч. **1 727** – оказывающих помощь детскому населению

14,1 тыс. (в т.ч. более 6,4 тыс. в подразделениях, оказывающих помощь детскому населению)

2,1 тыс.

890, в т.ч. **473** оказывающих помощь детскому населению (**16,9% от количества детских поликлиник**)

В соответствии с формой № 30 и № 47 за 2019 год количество детских поликлиник, поликлинических отделений, консультативно-диагностических центров – 2 794



Обеспечить к 2021 году перевод всех детских поликлиник на новую модель оказания гражданам первичной медико-санитарной помощи («Бережливая поликлиника»)

Наименование субъекта РФ	Количество детских поликлиник/подразделений (ф. 30, 47 за 2019 год)	Количество детских поликлиник/подразделений включенных в план на 2020 год
Республика Дагестан	39	32
Республика Калмыкия	13	4
Республика Коми	25	24
Республика Крым	28	27
Республика Тыва	22	11
Камчатский край	8	2
Приморский край	46	15
Амурская область	10	9
Архангельская область	33	25
Брянская область	18	6
Вологодская область	26	22
Калининградская область	21	19
Калужская область	17	16
Кемеровская область	78	73

Наименование субъекта РФ	Количество детских поликлиник/подразделений (ф. 30, 47 за 2019 год)	Количество детских поликлиник/подразделений включенных в план на 2020 год
Костромская область	17	9
Ленинградская область	23	22
Московская область	160	125
Орловская область	8	6
Псковская область	14	7
Ростовская область	82	69
Сахалинская область	22	16
Смоленская область	15	14
Тверская область	24	19
Ульяновская область	29	19
г. Санкт-Петербург	90	79
Еврейская автономная область	2	1
Ханты-Мансийский автономный округ – Югра	24	8
Чукотский автономный округ	1	0



Обеспечить к 2021 году перевод всех детских поликлиник на новую модель оказания гражданам первичной медико-санитарной помощи («Бережливая поликлиника»)

По состоянию на 01.04.2020 достигли 1 (базового) уровня (по результатам самооценки)

>50% детских поликлиник/ подразделений

- Липецкая область (64,5%)
- г. Москва (61,6%)
- Тульская область (58,8%)
- Тюменская область (52,2%)
- Астраханская область (50%)

<10% детских поликлиник/ подразделений

- Республика Саха (Якутия)
- Чувашская Республика
- Краснодарский край
- Хабаровский край
- Амурская область
- Иркутская область
- Калининградская область
- Калужская область
- Кемеровская область
- Московская область
- Новосибирская область
- Оренбургская область
- Пензенская область
- Ростовская область
- Самарская область
- Саратовская область
- Ульяновская область
- Челябинская область
- Ханты-Мансийский АО – Югра

Отсутствуют

детские поликлиники/подразделения,
достигшие 1 уровня

- Кабардино-Балкарская Республика
- Республика Адыгея
- Республика Дагестан
- Республика Ингушетия
- Республика Калмыкия
- Республика Карелия
- Республика Коми
- Республика Крым
- Республика Северная Осетия – Алания
- Республика Тыва
- Республика Хакасия
- Забайкальский край
- Камчатский край
- Пермский край
- Приморский край
- Брянская область
- Владимирская область
- Вологодская область
- Курганская область
- Магаданская область
- Мурманская область
- Омская область
- Орловская область
- Псковская область
- Смоленская область
- Тверская область
- Еврейская автономная область
- Ненецкий автономный округ
- Чукотский автономный округ

По состоянию на 13.03.2020

**Штатная структура РЦ ПМСП
не соответствует рекомендуемой**
15 субъектов

РЦ ПМСП создан на функциональной основе

ЦФО

Брянская область
Орловская область

СФО

Республика Тыва
Омская область

ЮФО

Ростовская область

9 субъектов

ДФО

Приморский край
Хабаровский край
Еврейская АО
Чукотский АО

**Количество штатных должностей не соответствует
рекомендуемым**

ЮФО

Астраханская область

СФО

Кемеровская область

ДФО

Амурская область

6 субъектов

ПФО

Республика Башкортостан
Оренбургская область
Саратовская область

По состоянию на 20.05.2020

**Штатная структура РЦ ПМСП
не соответствует рекомендуемой**
10 субъектов

РЦ ПМСП создан на функциональной основе

ЦФО

Брянская область
Орловская область

СФО

Республика Тыва
Омская область

7 субъектов

ДФО

Приморский край
Хабаровский край
Чукотский АО

**Количество штатных должностей не соответствует
рекомендуемым**

ЮФО

Астраханская область

ДФО

Амурская область

3 субъекта

ПФО

Саратовская область

По состоянию на 13.03.2020

Штатная структура РЦ ПМСП
соответствует рекомендуемой
Штаты не укомплектованы

24 субъекта

ЦФО

Ивановская область
Московская область
Тверская область
Тульская область

ПФО

Республика Марий Эл
Удмуртская Республика
Пермский край
Пензенская область
Ульяновская область

СЗФО

Республика Карелия
Вологодская область
Мурманская область
Новгородская область
Псковская область

СКФО

Кабардино-Балкарская Республика
Карачаево-Черкесская Республика

УФО

Курганская область
Челябинская область
ХМАО-Югра

СФО

Республика Хакасия
Иркутская область
Новосибирская область

ЮФО

Республика Адыгея
Волгоградская область

По состоянию на 20.05.2020

Штатная структура РЦ ПМСП
соответствует рекомендуемой
Штаты не укомплектованы

21 субъект

ЦФО

Ивановская область
Московская область
Тверская область

ПФО

Удмуртская Республика
Пермский край
Оренбургская область
Пензенская область
Ульяновская область

СЗФО

Республика Карелия
Вологодская область
Ленинградская область
Мурманская область
Псковская область

СКФО

Кабардино-Балкарская Республика

УФО

Курганская область
Челябинская область
ХМАО-Югра

СФО

Республика Хакасия
Новосибирская область

ЮФО

Республика Адыгея
Волгоградская область



1. Внедрение «Новой модели медицинской организации»

- усилить работу по **укомплектованию штатов** Региональных центров ПМСП
- к 2021 году **все детские поликлиники должны стать «бережливymi»**
- **максимально обеспечить достижение базового уровня** «Новой модели медицинской организации» в медицинских организациях, внедряющих бережливые технологии



2. Постоянный контроль за исполнением контрольных точек, достижением целевых показателей региональных сегментов федерального проекта «Развитие системы оказания первичной медико-санитарной помощи»

Имеются риски недостижения результата «В создании и тиражировании «Новой модели медицинской организации, оказывающей первичную медико-санитарную помощь» участвуют не менее 54,7% медицинских организаций» в связи с мобилизацией медицинских работников в целях предотвращения распространения и ликвидации последствий новой коронавирусной инфекции (COVID-19) на территории субъектов Российской Федерации, а также ростом заболеваемости новой коронавирусной инфекцией (COVID-19) среди медицинских работников

Для нивелирования рисков недостижения показателя необходимо:

- органам исполнительной власти субъектов Российской Федерации в сфере охраны здоровья обеспечить полное укомплектование Региональных центров первичной медико-санитарной помощи
- пересмотреть планы по включению медицинских организаций в мероприятия по созданию и тиражированию «Новой модели медицинской организации» после снятия ограничений

Региональным центрам первичной медико-санитарной помощи:

- обеспечить организационно-методическую и практическую поддержку рабочих групп медицинских организаций при реализации проектов по улучшению и проведению работы по достижению целевых значений критериев «Новой модели медицинской организации»
- в обязательном порядке реализовывать проекты по оптимизации проведения профилактического осмотра и диспансеризации
- организовать тиражирование лучших практик в медицинских организациях субъекта Российской Федерации

РАЗВИТИЕ ПЕРВИЧНОЙ МЕДИКО-САНИТАРНОЙ ПОМОЩИ.
СОЗДАНИЕ ФАП, ФП, ВА, ПРИОБРЕТЕНИЕ ПЕРЕДВИЖНЫХ МЕДИЦИНСКИХ
КОМПЛЕКСОВ **В 2018 ГОДУ. ПО СОСТОЯНИЮ НА 20.05.2020**

2018 год



распоряжение Правительства РФ
от **03.03.2018 № 369-р**



Создано **369** ФАП, ФП, ВА



Осуществлена процедура лицензирования
359 ФАП, ФП, ВА



распоряжение Правительства РФ
от **03.03.2018 № 370-р**



Приобретено **247** ПМК



На все ПМК утверждены планы-графики,
осуществляется выездная деятельность

**Получены лицензии не на все ФАП, приобретенные
в 2018 году. Не получены лицензии на 10 объектов
в 4 субъектах**



ЦФО

Владимирская область
(не получены лицензии
на 4 объекта из 7)



ДФО

Забайкальский край
(не получена лицензия
на 1 объект из 16)



СЗФО

Новгородская область
(не получена лицензия
на 1 объект из 8)

Архангельская область

(не получены лицензии
на 4 объекта из 6)

Благодарю за внимание!



**МИНИСТЕРСТВО
ЗДРАВООХРАНЕНИЯ
РОССИЙСКОЙ ФЕДЕРАЦИИ**